



ФЕДЕРАЛЬНАЯ СЛУЖБА
ГОСУДАРСТВЕННОЙ СТАТИСТИКИ

Среднемесячная заработная плата в Республике Коми



за январь-март 2022 г.



ФЕДЕРАЛЬНАЯ СЛУЖБА
ГОСУДАРСТВЕННОЙ СТАТИСТИКИ

Среднемесячная заработная плата

Республика Коми

за январь-март 2022 г.

- 01 Среднемесячная начисленная заработная плата работников организации
- 02 Динамика среднемесячной начисленной заработной платы работников организаций
- 03 Среднемесячная начисленная заработная плата работников организаций по видам экономической деятельности
- 04 Динамика номинальной начисленной заработной платы работников организаций по видам экономической деятельности
- 05 Среднемесячная начисленная заработная плата работников организаций по муниципальным образованиям



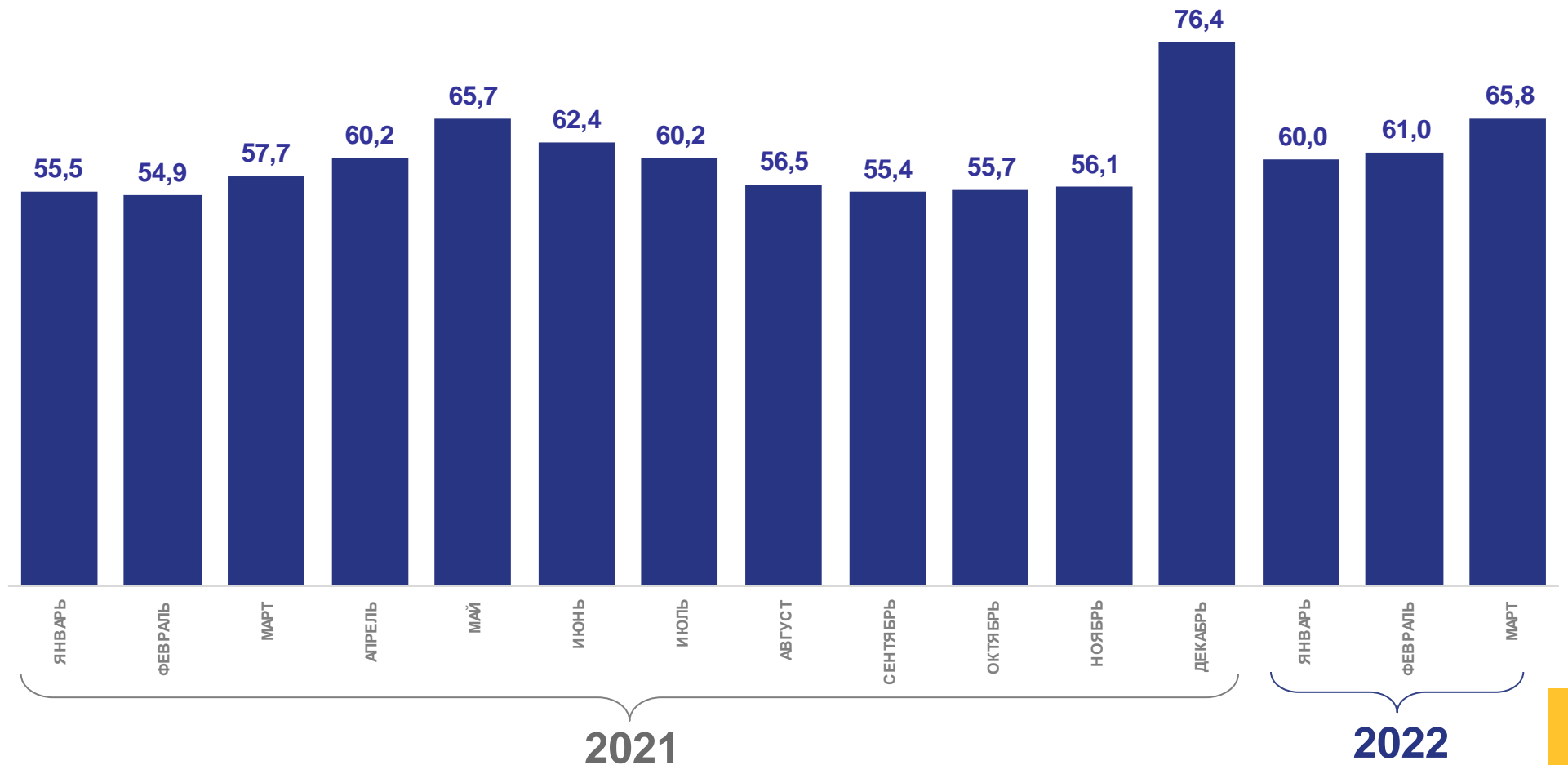


СРЕДНЕМЕСЯЧНАЯ НАЧИСЛЕННАЯ ЗАРАБОТНАЯ ПЛАТА РАБОТНИКОВ ОРГАНИЗАЦИЙ

Тысяч рублей

Январь-март 2022 г.

62,6





ДИНАМИКА СРЕДНЕМЕСЯЧНОЙ НАЧИСЛЕННОЙ ЗАРАБОТНОЙ ПЛАТЫ РАБОТНИКОВ ОРГАНИЗАЦИЙ

В процентах к соответствующему месяцу предыдущего года; по сопоставимому кругу организаций

Январь-март 2022 в % к
январю-марту 2021

111,0%

Номинальная заработная плата

100,0%

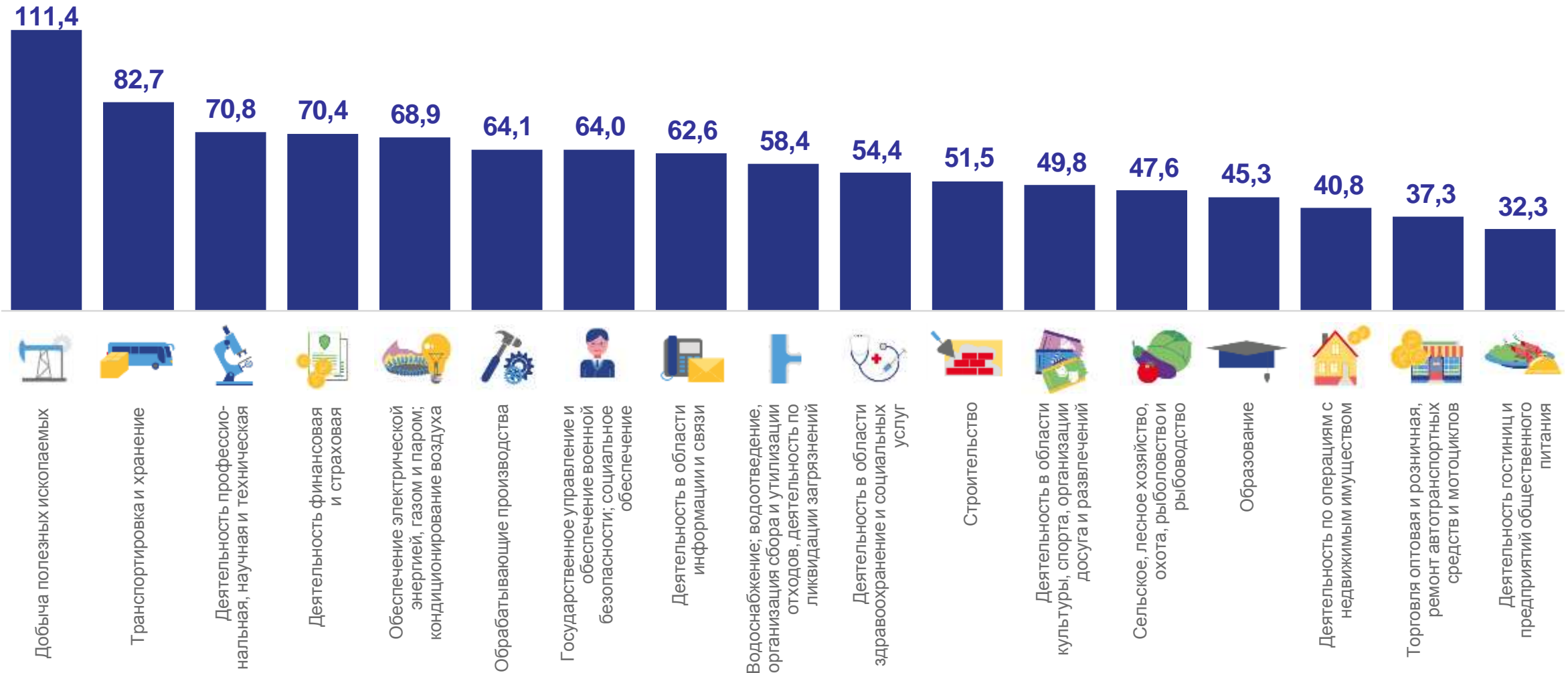
Реальная заработная плата





СРЕДНЕМЕСЯЧНАЯ НАЧИСЛЕННАЯ ЗАРАБОТНАЯ ПЛАТА РАБОТНИКОВ ОРГАНИЗАЦИЙ ПО ВИДАМ ЭКОНОМИЧЕСКОЙ ДЕЯТЕЛЬНОСТИ

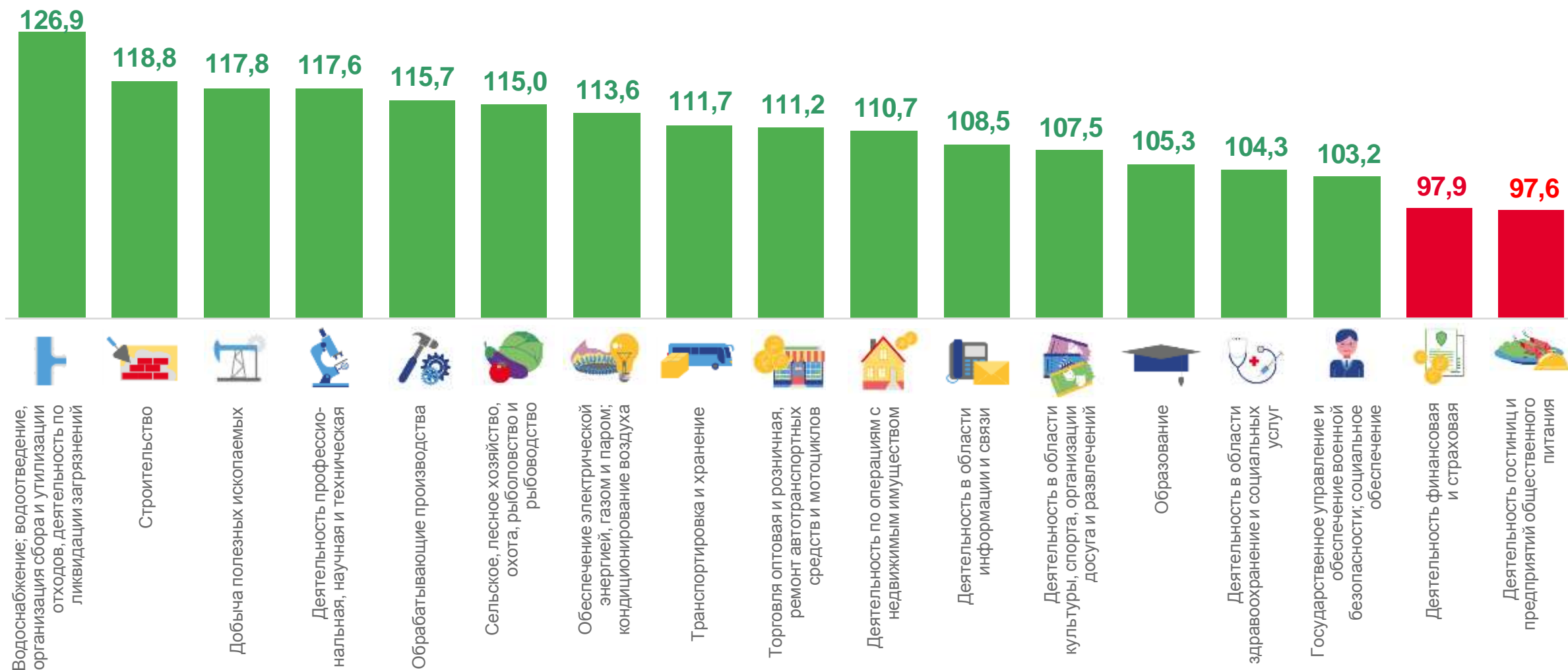
Январь-март 2022 г.; тысяч рублей





ДИНАМИКА НОМИНАЛЬНОЙ НАЧИСЛЕННОЙ ЗАРАБОТНОЙ ПЛАТЫ РАБОТНИКОВ ОРГАНИЗАЦИЙ ПО ВИДАМ ЭКОНОМИЧЕСКОЙ ДЕЯТЕЛЬНОСТИ

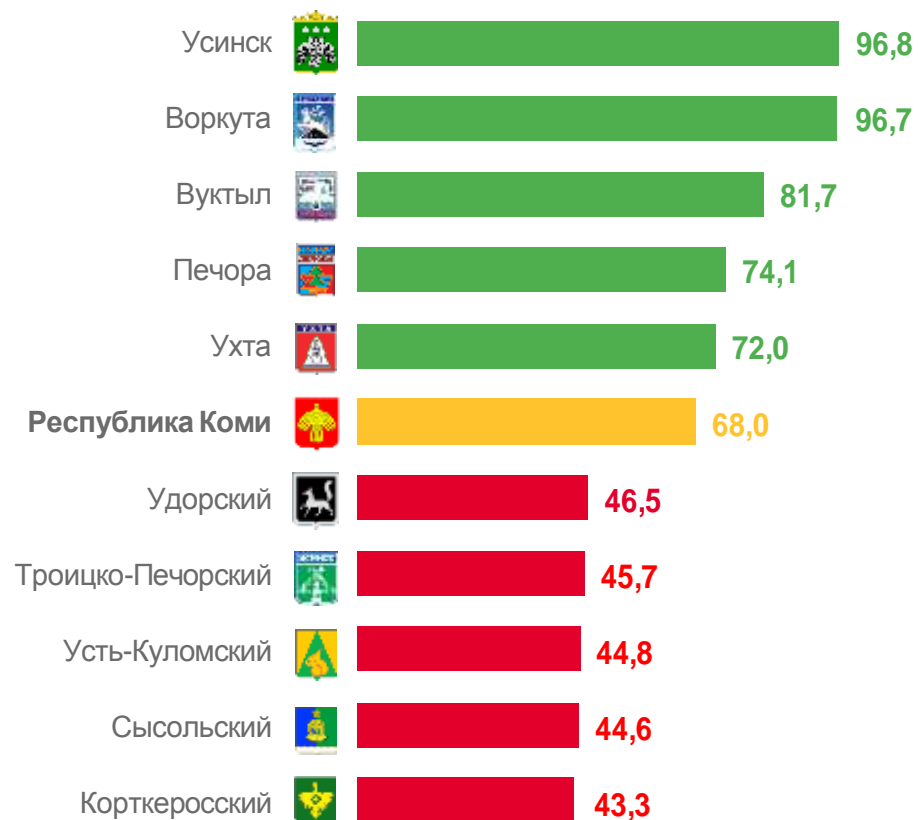
Январь-март 2022 в % к январю-марту 2021; по сопоставимому кругу организаций



СРЕДНЕМЕСЯЧНАЯ НАЧИСЛЕННАЯ ЗАРАБОТНАЯ ПЛАТА РАБОТНИКОВ ОРГАНИЗАЦИЙ ПО МУНИЦИПАЛЬНЫМ ОБРАЗОВАНИЯМ *

Январь-март 2022 г.; тысяч рублей

Муниципальные районы и городские округа с наибольшими и наименьшими значениями

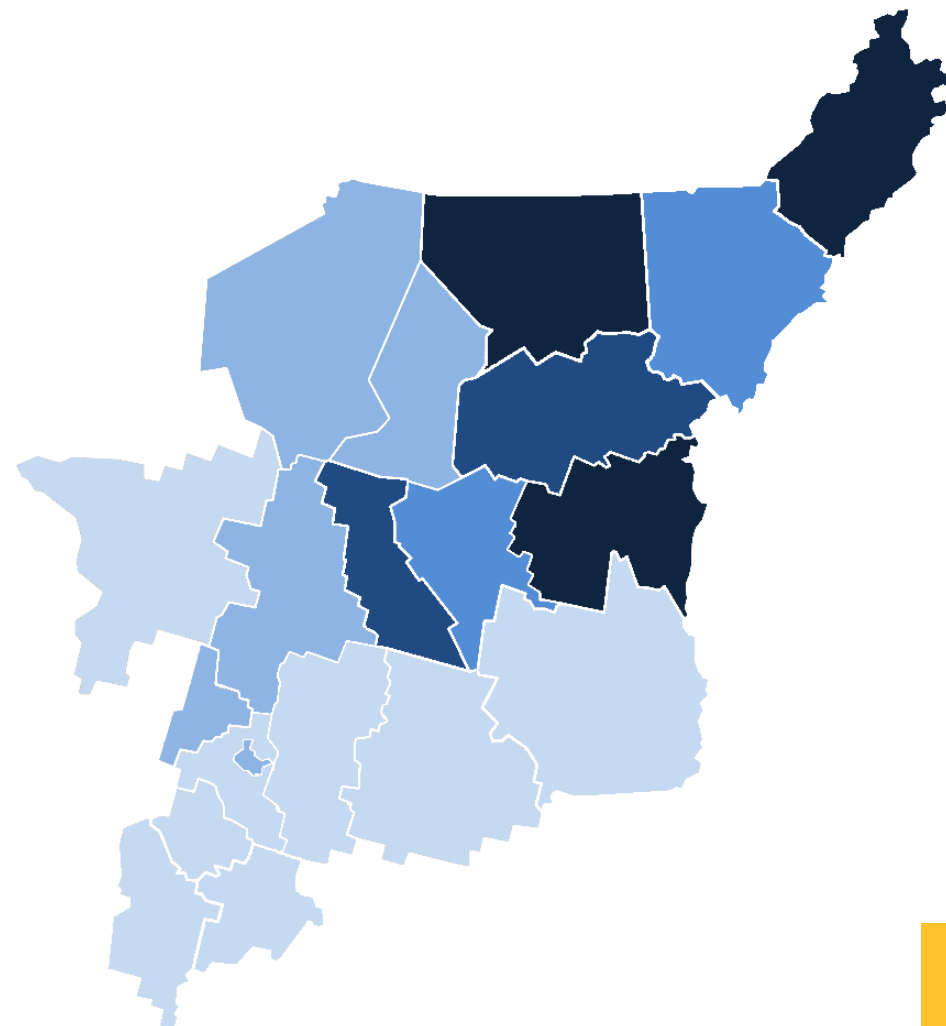


6 муниципальных образований

значение показателя **больше**, чем по республике

14 муниципальных образований

значение показателя **меньше**, чем по республике



* Без субъектов малого предпринимательства.